

# Račun manager

## Novo-izmjene

### 14.03.2012

Računi R1/2, prikaz informacija neplaćenih računa. Kod unosa ili prikaza na ekranu računa r1/2, prikazuju se informacije o stanju naplate potraživanja od kupca.

Za prikaz nenaplaćenog potraživanja potrebno je uraditi sljedeće:

U obrascu Firme, za sve kupce za koje želite prikaz informacija, u polje

**Odobren iznos neplaćenih računa:**  unesite iznos do kojeg se ne prikazuju informacije. U navedenom primjeru dozvoljeni dug je 5.000,00 kn i do tog iznosa informacije se ne prikazuju.

Potrebni uvjeti za prikaz(ispunjavaju se redom kako su navedeni):

**Ne prikazuje se** ako je vrijednost polja **Odobren iznos neplaćenih računa:**  = nula.

**Prikazuje se** ako postoje računi sa prošlom valutom plaćanja.

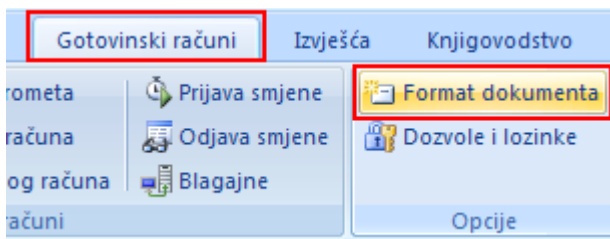
**Prikazuje se** ako je dugovanje veće od odobrenog iznosa dugovanja.

### 21.02.2012

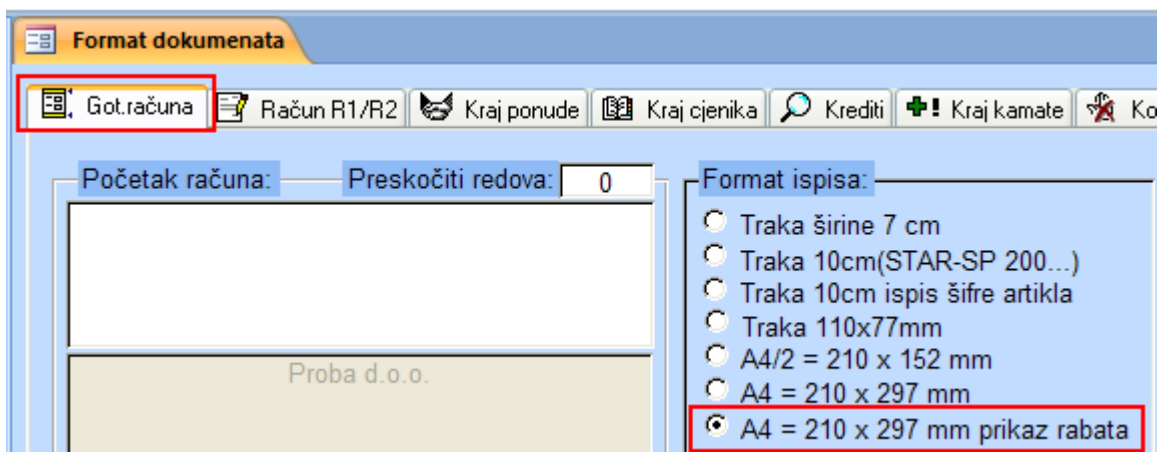
**Gotovinski računi**, novi formata gotovinskog računa A4 sa prikazom stope rabata.

Za prikaz gotovinskog računa sa stopom rabata potrebno je:

U kartici **Gotovinski računi**, kliknite na **Format dokumenata**.



U novo otvorenom prozoru u kartici Got.Računa u polju Format ispisa kliknite na A4 = 210 x 297 mm prikaz rabata.



Za izlaz pritisnite gumb **Memoriranje izlaz**.

NAPOMENA: Format ispisa maloprodajnog računa je vezan za korisničko ime prijavljenog radnika (u **Namještenju radnog mjesta**) i nema utjecaj na druge korisničke račune.

## 14.02.2012

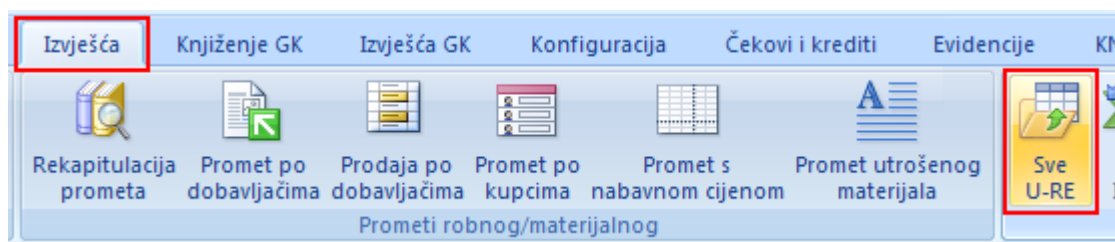
Novi modul **Kontrola temperature rashladnih uređaja i čišćenja**.

**Izvešća/Prodaja po dobavljačima** dodano grupiranje po skupinama artikli.

## 06.02.2012

Knjiga ulaznih računa. Kod prikaza svih ulaznih računa dodana opcija prikaza samo deviznih računa.

U kartici Izvešća kliknite na gumb Sve U-RE i odaberite 



## 16.01.2012

**Knjiga ulaznih računa.** Kod knjiženja ulaznih računa, ukoliko se unese dupli broj ulaznog računa od istog dobavljača, pojavi se poruka sa brojem UR-e pod kojom je račun već proknjižen. Ukoliko je dobavljač prazan, ne provjeravaju se dupli brojevi računa.

**Knjiga izlaznih računa.** Kod knjiženja izlaznih računa, ukoliko se unese dupli broj izlaznog gotovinskog ili R1/2 računa, pojavi se poruka sa brojem IR-e pod kojom je račun već proknjižen.

Kod knjiženja URE ili IRE u polju poslovnog partnera Dobavljač/Kupac prikazuje više podataka kao što su: ulica, oib, žiroračun i drugo.

U Evidenciji plaćanja proširena polja Broj računa, Naziv poslovnog partnera.

Kod ispisa IOS-a na određeni dan, prikazuje današnji datum umjesto da prikaže zadani datum na primjer 31.10.

## 09.01.2012

Kod pisanja **računa za predujam, ponude, izdatnice i otpremnice** prikazuju se svi artikli bez obzira da li se nalaze u skladištu ili ne.

Automehaničari/autolimari. Novo – grupe kontrolnih točki. U obradi kontrolnih točki dodane grupe. Može se prikazati samo jedna grupa ili sve. Kod prikaza kontrolne točke se prikazuju podijeljene po grupama.

## 03.11.2011

Novo izvješće **Etikete za policu/5x13 bez naziva firme**. Naziv firme se ne prikazuje, šifra artikla i cijena su podebljani, naziv artikla se prikazuje u dva reda.

## 14.10.2011

U obrascu **Dozvole i lozinke** dodana nova opcija **Ne prikazuj karticu Knjigovodstvo/GK**. Ukoliko stavite kvačicu u ovo polje, aktivni korisnik ne vidi **Kartice Knjigovodstvo i Izvešća GK (kod pravnih osoba)**.

**Narudžbenica robe od dobavljača – novo izvješće**, prikaz cijene i iznosa. Za prikaz/ispis ovog izvješća kod prikaza ili ispisa, držite pritisnutu tipku CTRL.

## 02.10.2011

**Pregled gotovinskih računa**, izvješće **Zaključno stanje blagajne**, izmjena u polju **Polog**. Prije se predujam dodavao u polog, sada se ne dodaje.

Prije: Polog=(Početno stanje + Gotovina + Uplata kredita + **Predujam** - Po isporuci - Ostatak za naredni dan)

Sada: Polog=(Početno stanje + Gotovina + Uplata kredita - Po isporuci - Ostatak za naredni dan)

## 26.09.2011

**Račun za predujam**. Dodana mogućnost pretvaranja Računa za predujam u gotovinski račun(CTRL+F5=Pretvaranje predujma u gotovinski račun).

**Do sada je:** CTRL/F5=Formiranje storno računa za predujam.

**Sada je:** CTRL/S=Formiranje storno računa za predujam

**Ponude**. Dodana opcija Pretvaranje ponude u gotovinski račun.

## 01.07.2011

Novo izvješće **Etikete za policu**. Novo oblik **Etikete za policu (3x8 istaknuta cijena-sve ostalo mali znakovi)**.

## 01.06.2011

**Novi pravilnik o načinu isticanja maloprodajne cijene i cijene za jedinicu mjere proizvoda i usluga(Narodne novine broj 52/2010 i 86/2010).**

## 21.03.2011

**Cijena na sniženju ili rasprodaji**. Cijena robe na sniženju ili akciji se odnosi na sljedeće obrasce: **Računu R1/2, Izdatnica, Otpremnica, Gotovinski računi i Etikete za policu**.

**Obrada artikli na sniženju ili rasprodaji.**

U kartici **Konfiguracija** kliknite na gumb **Artikli po poslovnim jedinicama**.

U obrascu **Artikli po poslovnim jedinicama**, za sve artikle čija je cijena snižena ili se nalaze na rasprodaji, popunite polja u **Cijena na sniženju ili rasprodaji** i to:

U polje **Stopa sniženja%** unesite stopu sniženja (polje **Prodajna cijena snižene robe** se preračunava iz polja **Prodajna cijena** i **Stopa sniženja%**).

ili

U polje **Prodajna cijena snižene robe** unesite prodajnu cijenu snižene robe (polje **Stopa akcije%** se preračunava iz razlike polja **Prodajna cijena** i **Prodajna cijena snižene robe**).

	Prodajna cijena	100,00	
Marža %	10,86	Maksimalni prodajni rabat %	9,80
Lokacija			
Cijena na sniženju ili rasprodaji:			
Stopa sniženja%	10,00	Prodajna cijena snižene robe	90,00

U gore navedenim obrascima, poslije unosa šifre ili naziva artikla, svi artikli na akciji su prikazani drugom bojom i u polje Rabat se unosi stopa akcije.

**NAPOMENA:** Ukoliko kupac ima zadani rabat, svi artikli koji su na akciji ne uzimaju zadani rabat nego samo stopu akcije. Na primjer Zadani rabat kupca=25% a akcija artikla=35%, kod unosa artikla u polje Rabat se unosi akcija artikla od 35% dok se za sve artikle na akciji zadani rabat ignorira.

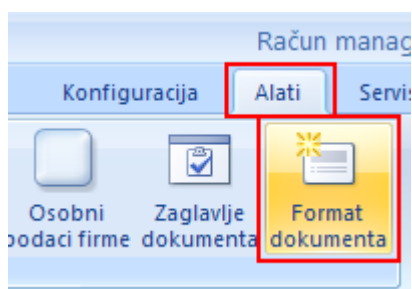
Šifra artikla	Naziv artikla	Kol.	Cijena	Rabat%	PDV
1125 195 7200	Klinka crna ST	2	8,13	0,00	
DVOV1	Adapter glave trimera (vijak)M10x1,25L/M8x1,25L	1	12,20	35,00	
3003 000 681	Vodilica Stihl 37cm 325 1,6	2	178,86	0,00	
11263	Lanac SARP 325 1,6 (zub)	62	3,09	20,00	
11259	Startno uže 3,5 x 1m	2	4,88	0,00	
11-442	Artikli na sniženju su druge boje	5	16,26	Stopa sniženja	
0000 350 3504	Filter goriva Stihl	3	24,39	0,00	

## 24.02.2011

Račun R1-2. Kod prikaza računa R1-2 dodana mogućnost ispisa teksta ispod žiga i potpisa. Tekst se ispisuje sitnim znakovima i pogodan je za ispis podataka o registraciji firme i iznosu početnog kapitala.

Za prikaz teksta ispod žiga i potpisa potrebno je:

U kartici **Alati** kliknite na gumb **Format dokumenta**.



U otvorenom obrascu **Format dokumenta** kliknite na karticu **Računi R1-2**.

U polje **Napisati ispod žiga i potpisa**, napišite željeni tekst i pritisnite gumb **Memoriranje i izlaz**.

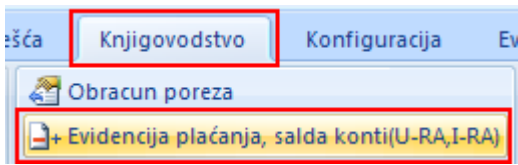
NAPOMENA: Tekst u polju **Napisati ispod žiga i potpisa**, prikazuje se u slijedećim formatima Računa R1-2 i to: Zadani račun R1-2, Ispis bez šifre artikla, Podebljani znakovi i Račun za metro, dok se u ostalim formatima ne prikazuje.

## 07.02.2011

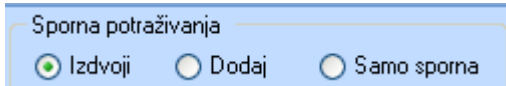
U evidenciji plaćanja dodana mogućnost prikaza/izdvajanja spornih potraživanja od kupaca.

1. Otvorite obrascu **Evidencija plaćanja**.

U kartici **Knjigovodstvo** (za obrt) ili **Knjiženje GK** za firme ili obrt koji vodi dvojno knjigovodstvo) kliknite gumb **Evidencija plaćanja**.



2. Kliknite na karticu **Knjiga izlaznih računa (I-RA)**
3. Za sva sporna potraživanja stavite kvačicu u polje **Sporno**.
4. Odaberite jednu od mogućnosti prikaza spornih potraživanja



Izdvoji (zadano) - sporna potraživanja se ne prikazuju.

Dodaj - sporna potraživanja se dodaju prikazu nespornih potraživanja.

Samo sporna – prikazuju se samo sporna potraživanja.

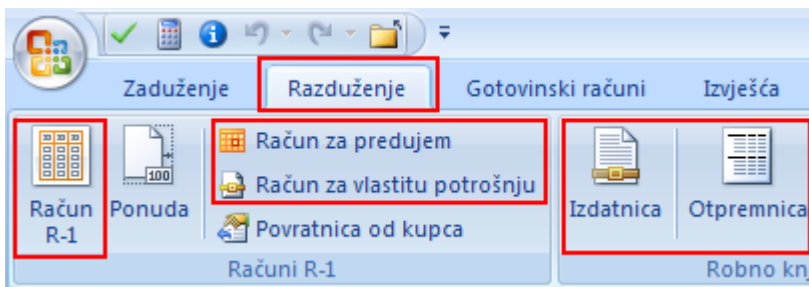
U donjem desnom dijelu se prikazuju ukupni iznosi spornih potraživanja.

Sporna potraživanja	
Ukupno	Neplaćeno
19.226,20	19.226,20

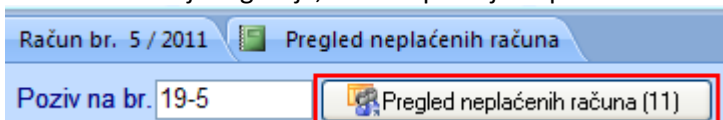
## 04.02.2011

Kod pisanja izlaznih dokumenata dodana mogućnost prikaza neplaćenih računa kupca.

U kartici **Razduženje** u obrascima **Račun R1/2**, **Račun za predujam**, **Izdatnica** i **Otpremnica**



Kod memoriranja zaglavlja, ukoliko postoje neplaćeni računi za prikazanog kupca pojavi se gumb



Za prikaz neplaćenih računa, pritisnite gumb **Pregled neplaćenih računa**.

Broj u zagradi prikazuje broj neplaćenih računa prikazanog kupca.

## 26.01.2011

Radni nalog vodoinstalatera. Kod unosa šifre ili naziva artikla, u polje **Rabat** se iz skladišta unosi vrijednost **maksimalnog dozvoljenog rabat** po kojem se preračunava zapis.

## 17.01.2011

Kod pisanja kalkulacije/Prijemnog lista, Računa R1-2, Izdatnica ili Otpremnica, dodana mogućnost unosa (traženja) i po kataloškom broju proizvoda.

Do sada se u šifri artikla mogla unijeti šifra artikla ili barkod.

U polje Šifra artikla moguće je unijeti:

- Šifru artikla

- Bar kod
- Kataloški broj

Artikl se traži navedenim redosljedom.

## 20.12.2010

Dodavanje novih artikli i aktualiziranje postojećih cijena iz excel datoteke.

Dodana mogućnost unosa VPC i Kataloškog broja artikla iz cjenika od dobavljača.

Prije dodavanja/aktualiziranja artikli i cijena, provjerite postavke u excel datoteci.

U excel datoteci moraju biti slijedeći nazivi stupaca i to:

Naziv stupca u excel datoteci	Opis
ID	Šifra artikla
NAZIV	Naziv artikla
MJERA	Jedinica mjere
MPC	Maloprodajna cijena
VPC	Veleprodajna cijena
KATBROJ	Kataloški broj

NAPOMENA: Obrazac **Artikli** mora biti otvoren. Skupina i porezna tarifa se uzimaju iz prikazanog zapisa artikla u obrascu **Artikli**.

Stupci VPC i KATBROJ ne moraju da se nalaze u excel datoteci.

- Ukoliko je VPC prazno a MPC popunjeno, VPC se preračunava iz MPC.
- Ukoliko je MPC prazno a VPC popunjeno, MPC se preračunava iz VPV.
- Ukoliko su popunjeni MPC i VPC , vrijednosti ovih polja se ne mijenjaju.

	A	B	C	D	E	F
	ID	KatBroj	NAZIV	MPC	VPC	Mjera
1	700	3850236740327	PP CIJEV KUČNA KANAL. 32x1,8 L= 250		12,37	Kom
2	701	3850236740334	PP CIJEV KUČNA KANAL. 32x1,8 L= 500		10,63	Kom
3	702	3850236740341	PP CIJEV KUČNA KANAL. 32x1,8 L= 1000		4,68	Kom
4	703	3850236740365	PP CIJEV KUČNA KANAL. 32x1,8 L= 2000		30,47	Kom

## 02.12.2010

U prikazu ponude prikazuje podatke o vozilu kao i kod radnog naloga. Samo kod automehaničara i autolimara.

Kod pisanja kalkulacije/prijemnog lista kod pritiska tipke Insert otvara se prozor za unos dugog opisa artikla, kao što je i u pisanju računa r1/2, gotovinskih računa, izdatnica i dr.

## 23.11.2010

U kalkulaciji/prijemnom listu dodana opcija CTRL/T traženje artikla. Artikli se traže u svim artiklima a ne samo u artiklima iz poslovne jedinice.

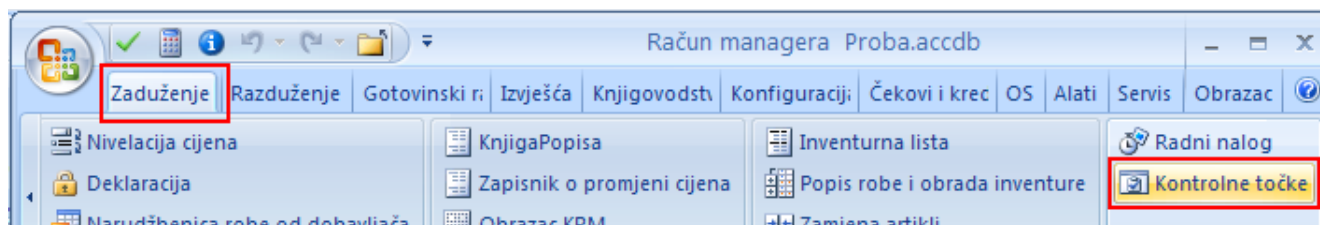
Kod pisanja kalkulacije/prijemnog lista dodana mogućnost biranja povezanih artikli, kao i u Gotovinskim računima, Radnom nalogu, Računima R1/2...

11.11.2010

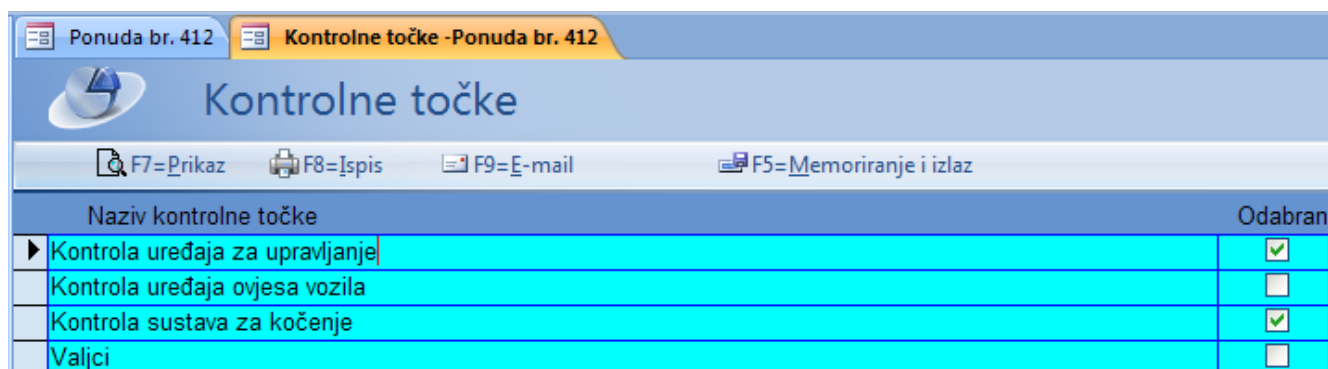
## Automehaničari i autolimari

**Novo: Kontrolne točke** u Radnom nalogu i ponudi automehaničara i autolimara.

Obrada kontrolnih točki, u vrpici **Zaduženje** pritisnite gumb **Kontrolne točke**.



U novo otvorenom obrascu **Kontrolne točke**, unesite nove ili uredite postojeće kontrolne točke.



NAPOMENA: gumb **Kontrolne točke** se pojavljuje samo kod automehaničara i autolimara.

Za prikaz izvješća potrebno je odabrati jednu vrstu prikaza u polju **Izvješća** (sl.22) i pritisnuti gumb **Prikaz** ili **Ispis**.

Gumb **Kontrolne točke** se prikazuju samo kod automehaničara i autolimara.

U radnom nalogu dodano novo polje **Vozilo preuzeo**. Do sada se podatak **vozilo preuzeo** unosio u polje **Vozilo dostavio/preuzeo**.

**Prepoznavanje već postojeće registarske oznake i broja šasije vozila.** Kod unosa novog ili uređivanja postojećeg zapisa vozila, poslije unosa registarske oznake i broja šasije pojavi se obavijest o duplom unosu, ukoliko već postoji vozilo sa unesenom registarskom oznakom brojem šasije.

U **Firme-adresar poslovnih partnera** dodana nova polja **Datum rođenja** i **Suglasnost** (Potpisana suglasnost da se stranka obavijesti o isteku registracije vozila)

Navedena se polja pojavljuju kod automehaničara, za sve koji imaju u obrascu **Poslovne jedinice** u polju **Djelatnost** Automehaničarska radnja.

Novo izvješće **Spisak vozila(aktivnih, neaktivnih i svih)**. Za prikaz izvješća potrebno je odabrati jednu vrstu prikaza u polju **Izvešća**(sl.22) i pritisnuti gumb **Prikaz** ili **Ispis**.

U izvješću ponude prikazuju se podaci o vozilu samo ako je u zaglavlju ponude unesena registracija vozila.

Novo izvješće **Prazna ponuda**. Za prikaz prazne ponude, popunite podatke u zaglavlju ponude(zapisi artikli moraju biti prazni) i pritisnuti gumb **Prikaz**.

U obrascu **Artikli** dodana **slika artikla** i novo polje **Lokacija** koje određuje mjesto artikla na polici skladišta(Broj police/broj kutije...).

U obrascu **Artikli po poslovnim jedinicama** dodano novo polje **Lokacija** koje određuje mjesto artikla na polici skladišta(Broj police/broj kutije...).

Polje **Lokacija** se pojavljuje kod pisanja ponuda, gotovinskih računa, računa R1/2, otpremnica i izdatnica u polju **Naziv artikla**.

Šifra artikla	Naziv artikla	Kol.	Cijena	Rabat%	PDV	Cije.s p
E16-50PA	Vodilica 40cm 16" 3/8 pico 1,3 59E ECHO	1	207,32	35,00		311,99
*	Naziv artikla	Šifra artikla	Cijena	Skladište	Max rabat	Lokacija
	Adapter glave trimera (vijak)M10x1,25L/M8x1,25L	DVOV1	15	0,00	9,8	polica d3
	Adapter za 20/25 Central Cord...	17 501	48	5,00	25,17	

Kod pisanja **ponude**, lokacija se pojavljuje u izvješću ponude za bržu i jednostavniju provjeru da li se dovoljna količina artikli nalazi na skladištu.

Kod izvješća ponude povećano polje Šifra artikla tako da sada stane 13 mjesta.

## 11.10.2010

Novo u pregledu neproknjiženih dokumenta: Prikaz proknjiženih Kalkulacija/Primki, Računa R1/2, Računa za vlastitu potrošnju za koje nisu vezane URE /IRE.

## 05.10.2010

Svi obrasci-Izmjena boje okvira u podnožju obrasca:

Zbog bolje vidljivosti , okvir podnožja obrasca koji se prikazuje kad je dokument proknjižen izmijenjen je u drugu boju.

Novo: Putni nalog i evidencija po danima:

1. Na zadnjoj stranici piše: Prijedeeni kilometri a trebalo bi pisati Naknada prijedeenih kilometara, pošto prikazuje iznos prijedeenih kilometara.
2. Dolje zadnji podatak Ukupno ne zbraja dobro Iznos prijedeenih kilometara i iznos ostalih troškova.

## 28.06.2010

Novo izvješće za automehaničare: Radni nalog – zaprimanje vozila

Kod zaprimanje vozila u servis, pored zadanih, mogućnost ispisa i sljedećih podataka i to:

- Naručeni radovi(po zahtjevu stranke).
- Izvještaj vizualnog pregleda i prijema vozila.
- Zatečena oštećenja na vozilu sa ispisanom skicom vozila na kojoj se označe zatečena oštećenja vozila.

Za unos skice/slike vozila potrebno je:

U vrpici Alati otvoriti obrazac Zaglavlje dokumenta. Pritisnuti gumb 'Slika za radni nalog automehaničara', dodati sliku/skicu vozila i pritisnuti gumb 'Memoriranje i izlaz'  
NAPOMENA: gumb 'Slika za radni nalog automehaničara' se pojavljuje samo kod automehaničara i autolimara.

U obrascu 'Dozvole' dodane nove opcije za gotovinske račune.

Za odabir opcija potrebno je:

Otvoriti obrazac 'Dozvole i lozinke' (vrpca Alati/Dozvole i lozinke).

Prije otvaranja obrasca 'Dozvole i lozinke' pojavi se provjera lozinke gdje se unosi lozinka prijavljenog korisnika.

Ukoliko prijavljeni korisnik nema ovlasti 'Promjena dozvola', obrazac Dozvole i lozinke se otvori samo za izmjenu korisničkog imena i lozinke korisnika(ostale opcije nisu dostupne).

Poslije otvaranja obrasca potrebno je naći zapis željenog korisnika, odabrati željene opcije i zatvoriti obrazac.

Opis novih opcija:

- Samo gotovinski računi(dostupan je samo gotovinski račun) i alatna traka za brzi pristup.
- Pregled gotovinskih računa. Dozvola za otvaranje obrasca 'Pregled gotovinskih računa'.
- Pregled prometa i zaključnog stanja. Dozvola za otvaranje obrasca 'Promet i zaključno stanje'.
- Mogućnost otvaranja Računa R1/2. Ispred grupe 'Opcije' pojavi se gumba za otvaranje računa r1/2.

NAPOMENA: Navedene opcije se ne uzimaju u obzir kod sljedećih korisnika i to:

- administratora
- kod svih registriranih korisnika kod kojih je polje 'Dozvoljene sve promjene' označeno(stavljena kvačica)
- kod svih korisnika koji nisu registrirani u obrascu 'Dozvole'.

